



ASZTALOS KONSZIGNÁCIÓ

A gyártás előtt a méreteket a helyszínen ellenőrizni kell!

± 0,00 = 85,81 m EOMA

Ezen terv az BERPROMER Kft. szellemi alkotása. Az 1999. évi LXXVI. tv. értelmében szerző jogvédelem alatt áll. Teljes egészének vagy részleteinek bármely felhasználása a tervező hozzájárulása nélkül tilos. A jogosulatlan felhasználás kártérítési kötelezettséget eredményez.

berpromer MÉRNÖKI ÉS SZOLGÁLTATÓ KFT. 5600 Békéscsaba, Penza ltp. 22. A I/4. Telefon: 30/684-07-60 e-mail: biro.zsolt@berpromer.hu	
Megrendelő: Ecsegfalva Község Önkormányzata 5515 Ecsegfalva, Fő u. 67.	
A munka megnevezése: Új óvoda épület építése Ecsegfalván TOP-1.4.1-15-BS1-2016-00030 pályázat keretében 5515 Ecsegfalva, Hunyadi u. hrsz.:277	
A rajz megnevezése: Asztalos konzignáció	
Tervezés dátuma: 2018.03.	Méretarány: 1:50
Törzsszám: 1/2018	Rajzszám: É-20.1
Terv típusa: Kiviteli terv	
Építész:  Csorba Tibor É/1 04-0027/2016	Tervező, ügyvezető:  Biró Zsolt 04-420-2007

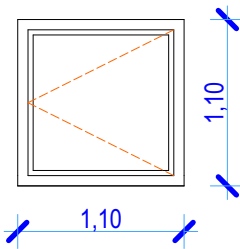
Épületasztalos konzignáció	
Konzignációs jel	AB-1
Megnevezés	Ablak
Elhelyezkedés	003, 004, 005, 006, 007, 013, 014, 015, 016, 018, 019, 030
Névleges méret (cm)	90/147 + pk (3,0)
Parapet magasság [cm]	90 cm
Darabszám	22 db (10 balos, 12 jobbos)
Kapcs. szerk. bal oldalt	Porotherm 38 Klíma vázkerámia falazóelem
Kapcs. szerk. jobb oldalt	Porotherm 38 Klíma vázkerámia falazóelem
Kapcs. szerk. alul	Porotherm 38 Klíma vázkerámia falazóelem
Kapcs. szerk. felül	kerámia papucsos áthidaló elem
Nyitás módja	bukó-nyíló
Rögzítés	tokrögzítő csavarral
Tokszerkezet	6 kamrás REHAU SYNEGO-80 műanyag tokszerkezet 80 mm-es beépítési mélységgel
Szárny	6 kamrás REHAU SYNEGO-80 műanyag szárny szerkezet
Üvegezés	3 rétegű, argon gátoltésű (Ug=0,60 W/m2K) fokozott hőszigetelő üvegezéssel (4-16-4-14-4)
Párkány	SWEDSTEEL SSZ élhajlított PE25 bevonatos, 0,5 mm vtg. acél szegélylemez, anyagminőség: S250GD+Z275, bevonat: 25µm PE
Könyöklő	fehér műanyag könyöklő végzáróval
Küszöb	-
Anyag	acélmerevítésű műanyag
Felületkezelés	-
Vasalat, pánt, zár	ROTO NT rejtett vasalattal, HOPPE félkilinccsel
Megjegyzés:	A 015, 016, 018 helyiségekben belátást gátló üvegezéssel. A Gsz-1 terven feltüntetett helyeken, az ott megjelölt légbevezető elemek beépítése szükséges!
Megjegyzések:	<p>A nyitásirány meghatározások a pánt felőli oldalról nézve értendők!</p> <p>Felnyíló ablaknál /ajtónál a nyitásirány az elsőként nyíló szárnyat határozza meg!</p> <p>A szerkezetvastagságok a tokok és a keretek egymásratarakása a jellegrajzon csak tájékoztató jellegű!</p> <p>Az ajtók/ablakok gyártását csak a beépítési csomópontok értelmezése és gyártmányterv készítése után szabad elkezdeni!</p> <p>A gyártmánytervet az építész tervezővel egyeztetni kell!</p>
	<p>The diagram shows a rectangular window frame with a width of 90 units and a height of 147 units. A dashed line indicates a diagonal measurement. A dimension of 3 units is shown at the bottom, likely representing a specific offset or depth. The drawing is oriented vertically on the page.</p>
	A méreteket a helyszínen ellenőrizni kell!

	Épületesztalos konszignáció
Konszignációs jel	AB-2
Megnevezés	Ablak
Elhelyezkedés	036, 038, 039, 043,
Névleges méret (cm)	1,50/177 + pk (3,0)
Parapet magasság [cm]	90 cm
Darabszám	13 db (7 balos, 6 jobbos)
Kapcs. szerk. bal oldalt	Porotherm 38 Klíma vázkerámia falazóelem
Kapcs. szerk. jobb oldalt	Porotherm 38 Klíma vázkerámia falazóelem
Kapcs. szerk. alul	Porotherm 38 Klíma vázkerámia falazóelem
Kapcs. szerk. felül	kerámia papucsos áthidaló elem
Nyitás módja	bukó-nyíló, bukó
Rögzítés	tokrögzítő csavarral
Tokszerkezet	6 kamrás REHAU SYNEGO-80 műanyag tokszerkezet 80 mm-es beépítési mélységgel
Szárny	6 kamrás REHAU SYNEGO-80 műanyag szárny szerkezet
Üvegezés	3 rétegű, argon gátoltésű (Ug=0,60 W/m2K) fokozott hőszigetelő üvegezéssel (4-16-4-14-4)
Párkány	SWEDSTEEL SSZ élhajlított PE25 bevonatos, 0,5 mm vtg. acél szegélylemez, anyagminőség: S250GD+Z275, bevonat: 25µm PE
Könyöklő	fehér műanyag könyöklő végzáróval
Küszöb	-
Anyag	acélmerevítésű műanyag
Felületkezelés	-
Vasalat, pánt, zár	ROTO NT rejtett vasalattal, HOPPE félkilinccsel
Megjegyzés:	A Gsz-1 terven feltüntetett helyeken, az ott megjelölt légbevezető elemek beépítése szükséges!
Megjegyzések:	<p>A nyitásirány meghatározások a pánt felőli oldalról nézve értendők!</p> <p>Felnyíló ablaknál /ajtónál a nyitásirány az elsőként nyíló szárnyat határozza meg!</p> <p>A szerkezetvastagságok a tokok és a keretek egymásratarakása a jellegrajzon csak tájékoztató jellegű!</p> <p>Az ajtók/ablakok gyártását csak a beépítési csomópontok értelmezése és gyártmányterv készítése után szabad elkezdni!</p> <p>A gyártmánytervet az építész tervezővel egyeztetni kell!</p>
	<p>The drawing shows a window frame with a width of 1,50 and a total height of 1,77. A section of the frame is highlighted with a height of 60 and 3mm offsets on both sides. The frame is divided into four panes, with dashed lines indicating the internal structure and the opening mechanism.</p>
	A méreteket a helyszínen ellenőrizni kell!

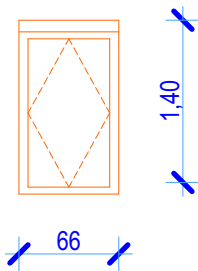
Épületasztalos konzignáció	
Konzignációs jel	AB-3
Megnevezés	Ablak
Elhelyezkedés	033, 040,
Névleges méret (cm)	90/207 + pk (3,0)
Parapet magasság [cm]	30 cm
Darabszám	2 db (1 balos, 1 jobbos)
Kapcs. szerk. bal oldalt	Porotherm 38 Klíma vázkerámia falazóelem
Kapcs. szerk. jobb oldalt	Porotherm 38 Klíma vázkerámia falazóelem
Kapcs. szerk. alul	Porotherm 38 Klíma vázkerámia falazóelem
Kapcs. szerk. felül	kerámia papucsos áthidaló elem
Nyitás módja	bukó-nyíló, bukó
Rögzítés	tokrögzítő csavarral
Tokszerkezet	6 kamrás REHAU SYNEGO-80 műanyag tokszerkezet 80 mm-es beépítési mélységgel
Szárny	6 kamrás REHAU SYNEGO-80 műanyag szárny szerkezet
Üvegezés	3 rétegű, argon gátoltésű (Ug=0,60 W/m2K) fokozott hőszigetelő üvegezéssel (4-16-4-14-4)
Párkány	SWEDSTEEL SSZ élhajlított PE25 bevonatos, 0,5 mm vtg. acél szegélylemez, anyagminőség: S250GD+Z275, bevonat: 25µm PE
Könyöklő	fehér műanyag könyöklő végzáróval
Küszöb	-
Anyag	acélmerevítésű műanyag
Felületkezelés	-
Vasalat, pánt, zár	ROTO NT rejtett vasalattal, HOPPE félkilinccsel
Megjegyzés:	A Gsz-1 terven feltüntetett helyeken, az ott megjelölt légbevezető elemek beépítése szükséges!
Megjegyzések:	<p>A nyitásirány meghatározások a pánt felőli oldalról nézve értendők!</p> <p>Felnyíló ablaknál /ajtónál a nyitásirány az elsőként nyíló szárnyat határozza meg!</p> <p>A szerkezetvastagságok a tokok és a keretek egymásratarakása a jellegrajzon csak tájékoztató jellegű!</p> <p>Az ajtók/ablakok gyártását csak a beépítési csomópontok értelmezése és gyártmányterv készítése után szabad elkezdni!</p> <p>A gyártmánytervet az építész tervezővel egyeztetni kell!</p>
	<p>The diagram shows a vertical window frame with a width of 90 mm. The total height is 207 mm, with a height of 147 mm for the upper section. There are 3 mm gaps on both sides. The lower section has a height of 60 mm. Dashed lines indicate the internal structure and the opening mechanism.</p>
	A méreteket a helyszínen ellenőrizni kell!

Épületesztalos konszignáció	
Konszignációs jel	AB-4
Megnevezés	Ablak
Elhelyezkedés	017, 022, 025, 026, 031, 034, 035, 041, 042
Névleges méret (cm)	90/57 + pk (3,0)
Parapet magasság [cm]	180 cm
Darabszám	13 db (0 balos, 0 jobbos)
Kapcs. szerk. bal oldalt	Porotherm 38 Klíma vázkerámia falazóelem
Kapcs. szerk. jobb oldalt	Porotherm 38 Klíma vázkerámia falazóelem
Kapcs. szerk. alul	Porotherm 38 Klíma vázkerámia falazóelem
Kapcs. szerk. felül	kerámia papucsos áthidaló elem
Nyitás módja	bukó
Rögzítés	tokrögzítő csavarral
Tokszerkezet	6 kamrás REHAU SYNEGO-80 műanyag tokszerkezet 80 mm-es beépítési mélységgel
Szárny	6 kamrás REHAU SYNEGO-80 műanyag szárny szerkezet
Üvegezés	3 rétegű, argon gátoltésű (Ug=0,60 W/m ² K) fokozott hőszigetelő üvegezéssel (4-16-4-14-4)
Párkány	SWEDSTEEL SSZ élhajlított PE25 bevonatos, 0,5 mm vtg. acél szegélylemez, anyagminőség: S250GD+Z275, bevonat: 25µm PE
Könyöklő	fehér műanyag könyöklő végzáróval
Küszöb	-
Anyag	acélmerevítésű műanyag
Felületkezelés	-
Vasalat, pánt, zár	ROTO NT rejtett vasalattal, HOPPE félkilinccsel
Megjegyzés:	A Gsz-1 terven feltüntetett helyeken, az ott megjelölt légbevezető elemek beépítése szükséges!
Megjegyzések:	<p>A nyitásirány meghatározások a pánt felőli oldalról nézve értendők!</p> <p>Felnyíló ablaknál /ajtónál a nyitásirány az elsőként nyíló szárnyat határozza meg!</p> <p>A szerkezetvastagságok a tokok és a keretek egymásratarakása a jellegrajzon csak tájékoztató jellegű!</p> <p>Az ajtók/ablakok gyártását csak a beépítési csomópontok értelmezése és gyártmányterv készítése után szabad elkezdeni!</p> <p>A gyártmánytervet az építész tervezővel egyeztetni kell!</p>
	<p>The diagram shows a rectangular window frame with a width of 90 units and a height of 57 units. A dashed line indicates a diagonal or internal structure. A dimension of 3 units is shown at the bottom right corner, likely representing a frame offset or depth.</p>
A méreteket a helyszínen ellenőrizni kell!	

	Épületesztalos konszignáció
Konszignációs jel	AB-5
Megnevezés	Ablak
Elhelyezkedés	019, 024
Névleges méret (cm)	120/147 + pk (3,0)
Parapet magasság [cm]	90 cm
Darabszám	2 db (0 balos, 2 jobbos)
Kapcs. szerk. bal oldalt	Porotherm 38 Klíma vázkerámia falazóelem
Kapcs. szerk. jobb oldalt	Porotherm 38 Klíma vázkerámia falazóelem
Kapcs. szerk. alul	Porotherm 38 Klíma vázkerámia falazóelem
Kapcs. szerk. felül	kerámia papucsos áthidaló elem
Nyitás módja	bukó-nyíló
Rögzítés	tokrögzítő csavarral
Tokszerkezet	6 kamrás REHAU SYNEGO-80 műanyag tokszerkezet 80 mm-es beépítési mélységgel
Szárny	6 kamrás REHAU SYNEGO-80 műanyag szárny szerkezet
Üvegezés	3 rétegű, argon gátoltésű (Ug=0,60 W/m2K) fokozott hőszigetelő üvegezéssel (4-16-4-14-4)
Párkány	SWEDSTEEL SSZ élhajlított PE25 bevonatos, 0,5 mm vtg. acél szegélylemez, anyagminőség: S250GD+Z275, bevonat: 25µm PE
Könyöklő	fehér műanyag könyöklő végzáróval
Küszöb	-
Anyag	acélmerevítésű műanyag
Felületkezelés	-
Vasalat, pánt, zár	ROTO NT rejtett vasalattal, HOPPE félkilinccsel
Megjegyzés:	A Gsz-1 terven feltüntetett helyeken, az ott megjelölt légbevezető elemek beépítése szükséges!
Megjegyzések:	<p>A nyitásirány meghatározások a pánt felőli oldalról nézve értendők!</p> <p>Felnyíló ablaknál /ajtónál a nyitásirány az elsőként nyíló szárnyat határozza meg!</p> <p>A szerkezetvastagságok a tokok és a keretek egymásratarakása a jellegrajzon csak tájékoztató jellegű!</p> <p>Az ajtók/ablakok gyártását csak a beépítési csomópontok értelmezése és gyártmányterv készítése után szabad elkezdeni!</p> <p>A gyártmánytervet az építész tervezővel egyeztetni kell!</p>
	<p>The diagram shows a square window frame with a width of 1,20 and a height of 1,47. A 3mm offset is indicated on the right side. Dashed lines represent the internal frame structure.</p>
	A méreteket a helyszínen ellenőrizni kell!

	Épületasztalos konszignáció
Konszignációs jel	AB-6
Megnevezés	Ablak
Elhelyezkedés	025
Névleges méret (cm)	110/110
Parapet magasság [cm]	90 cm
Darabszám	1 db (1 balos, 0 jobbos)
Kapcs. szerk. bal oldalt	vb. pillér
Kapcs. szerk. jobb oldalt	Porotherm 10 vázkerámia falazóelem
Kapcs. szerk. alul	Porotherm 10 vázkerámia falazóelem
Kapcs. szerk. felül	kerámia papucsos áthidaló elem
Nyitás módja	nyíló
Rögzítés	tokrögzítő csavarral
Tokszerkezet	6 kamrás REHAU SYNEGO-80 műanyag tokszerkezet 80 mm-es beépítési mélységgel
Szárny	6 kamrás REHAU SYNEGO-80 műanyag szárny szerkezet
Üvegezés	3 rétegű, argon gátoltésű (Ug=0,60 W/m ² K) fokozott hőszigetelő üvegezéssel (4-16-4-14-4)
Párkány	SWEDSTEEL SSZ élhajlított PE25 bevonatos, 0,5 mm vtg. acél szegélylemez, anyagminőség: S250GD+Z275, bevonat: 25µm PE
Könyöklő	fehér műanyag könyöklő végzáróval
Küszöb	-
Anyag	acélmerevítésű műanyag
Felületkezelés	-
Vasalat, pánt, zár	ROTO NT rejtett vasalattal, HOPPE félkilincsel
Megjegyzés:	
Megjegyzések:	<p>A nyitásirány meghatározások a pánt felőli oldalról nézve értendők!</p> <p>Felnyíló ablaknál /ajtónál a nyitásirány az elsőként nyíló szárnyat határozza meg!</p> <p>A szerkezetvastagságok a tokok és a keretek egymásratarakása a jellegrajzon csak tájékoztató jellegű!</p> <p>Az ajtók/ablakok gyártását csak a beépítési csomópontok értelmezése és gyártmányterv készítése után szabad elkezdeni!</p> <p>A gyártmánytervet az építész tervezővel egyeztetni kell!</p>
	
	A méreteket a helyszínen ellenőrizni kell!

	Épületasztalos konzignáció
Konzignációs jel	AB-7
Megnevezés	Ablak
Elhelyezkedés	002
Névleges méret (cm)	90/192 + pk (3,0)
Parapet magasság [cm]	45 cm
Darabszám	2 db (0 balos, 2 jobbos)
Kapcs. szerk. bal oldalt	Porotherm 38 Klíma vázkerámia falazóelem
Kapcs. szerk. jobb oldalt	Porotherm 38 Klíma vázkerámia falazóelem
Kapcs. szerk. alul	Porotherm 38 Klíma vázkerámia falazóelem
Kapcs. szerk. felül	kerámia papucsos áthidaló elem
Nyitás módja	bukó-nyíló, bukó
Rögzítés	tokrögzítő csavarral
Tokszerkezet	6 kamrás REHAU SYNEGO-80 műanyag tokszerkezet 80 mm-es beépítési mélységgel
Szárny	6 kamrás REHAU SYNEGO-80 műanyag szárny szerkezet
Üvegezés	3 rétegű, argon gátoltésű (Ug=0,60 W/m ² K) fokozott hőszigetelő üvegezéssel (4-16-4-14-4)
Párkány	SWEDSTEEL SSZ élhajlított PE25 bevonatos, 0,5 mm vtg. acél szegélylemez, anyagminőség: S250GD+Z275, bevonat: 25µm PE
Könyöklő	fehér műanyag könyöklő végzáróval
Küszöb	-
Anyag	acélmerevítésű műanyag
Felületkezelés	-
Vasalat, pánt, zár	ROTO NT rejtett vasalattal, HOPPE félkilinccsel
Megjegyzés:	
Megjegyzések:	<p>A nyitásirány meghatározások a pánt felőli oldalról nézve értendők!</p> <p>Felnyíló ablaknál /ajtónál a nyitásirány az elsőként nyíló szárnyat határozza meg!</p> <p>A szerkezetvastagságok a tokok és a keretek egymásratarakása a jellegrajzon csak tájékoztató jellegű!</p> <p>Az ajtók/ablakok gyártását csak a beépítési csomópontok értelmezése és gyártmányterv készítése után szabad elkezdeni!</p> <p>A gyártmánytervet az építész tervezővel egyeztetni kell!</p>
	A méreteket a helyszínen ellenőrizni kell!

Épületasztalos konzignáció	
Konzignációs jel	AB-8
Megnevezés	Tetőablak
Elhelyezkedés	028
Névleges méret (cm)	66/140
Parapet magasság [cm]	---
Darabszám	12 db
Kapcs. szerk. bal oldalt	Tetőszerkezet
Kapcs. szerk. jobb oldalt	Tetőszerkezet
Kapcs. szerk. alul	Tetőszerkezet
Kapcs. szerk. felül	Tetőszerkezet
Nyitás módja	középen billenő
Rögzítés	tokrögzítő csavarral
Tokszerkezet	rétegragasztott fenyő
Szárny	rétegragasztott fenyő
Üvegezés	2 rétegű, argon gátoltésű (Ug=1,30 W/m2K) fokozott hőszigetelő üvegezéssel (4-16-4)
Párkány	-
Könyöklő	-
Küszöb	-
Anyag	-
Felületkezelés	-
Vasalat, pánt, zár	elektro-galvanizált acél zárszerkezet, típus kilincs
Megjegyzés:	Velux GZL FK08
Megjegyzések:	<p>A nyitásirány meghatározások a pánt felőli oldalról nézve értendők!</p> <p>Felnyíló ablaknál /ajtónál a nyitásirány az elsőként nyíló szárnyat határozza meg!</p> <p>A szerkezetvastagságok a tokok és a keretek egymásratakarása a jellegrajzon csak tájékoztató jellegű!</p> <p>Az ajtók/ablakok gyártását csak a beépítési csomópontok értelmezése és gyártmányterv készítése után szabad elkezdeni!</p> <p>A gyártmánytervet az építész tervezővel egyeztetni kell!</p>
	
A méreteket a helyszínen ellenőrizni kell!	

	Épületasztalos konszignáció
Konszignációs jel	AJ-1
Megnevezés	Ajtó oldal ablakokkal és felülvilágítóval
Elhelyezkedés	001
Névleges méret (cm)	300/240
Parapet magasság [cm]	60
Darabszám	1 db (1 balos, 0 jobbos)
Kapcs. szerk. bal oldalt	Porotherm 38 Klíma vázkerámia falazóelem
Kapcs. szerk. jobb oldalt	Porotherm 38 Klíma vázkerámia falazóelem
Kapcs. szerk. alul	Porotherm 38 Klíma vázkerámia falazóelem
Kapcs. szerk. felül	kerámia papucsos áthidaló elem
Nyitás módja	kifelé nyíló bejárati ajtó, bukó-nyíló oldalablakokkal, fix felülvilágítóval
Rögzítés	tokrögzítő csavar, felül Z vagy L-acél is megoldható
Tokszerkezet	6 kamrás REHAU SYNEGO-80 műanyag tokszerkezet 80 mm-es beépítési mélységgel
Szárny	6 kamrás REHAU SYNEGO-80 műanyag szárny szerkezet
Üvegezés	3 rétegű, argon gátoltetésű (Ug=0,60 W/m ² K) fokozott hőszigetelő üvegezéssel (4-16-4-14-4) tömör mezők STADUR betéttel 44 mm vtg.-ban
Párkány	-
Könyöklő	-
Küszöb	hőhídmentes alumínium küszöb, max. 2 cm magassággal
Anyag	acélmerevítésű műanyag
Felületkezelés	-
Vasalat, pánt, zár	3 db 3D-s ajtópánttal, HOPPE ajtókilincssel és címmel, bukó ablak ROTO NT rejtett vasalattal
Megjegyzés:	
Megjegyzések:	<p>A nyitásirány meghatározások a pánt felőli oldalról nézve értendők!</p> <p>Felnyíló ablaknál /ajtónál a nyitásirány az elsőként nyíló szárnyat határozza meg!</p> <p>A szerkezetvastagságok a tokok és a keretek egymásratarakása a jellegrajzon csak tájékoztató jellegű!</p> <p>Az ajtók/ablakok gyártását csak a beépítési csomópontok értelmezése és gyártmányterv készítése után szabad elkezdeni!</p> <p>A gyártmánytervet az építész tervezővel egyeztetni kell!</p>
	A méreteket a helyszínen ellenőrizni kell!

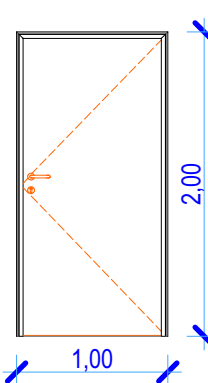
	Épületasztalos konzignáció
Konzignációs jel	AJ-2
Megnevezés	Kifelé nyíló bejárati ajtó asszimetrikus szárnyakkal és felülvilágítóval
Elhelyezkedés	019, 023, 032
Névleges méret (cm)	150/240
Parapet magasság [cm]	-
Darabszám	3 db (1 balos, 2 jobbos)
Kapcs. szerk. bal oldalt	Porotherm 38 Klíma vázkerámia falazóelem
Kapcs. szerk. jobb oldalt	Porotherm 38 Klíma vázkerámia falazóelem
Kapcs. szerk. alul	Porotherm 38 Klíma vázkerámia falazóelem
Kapcs. szerk. felül	kerámia papucsos áthidaló elem
Nyitás módja	kifelé nyíló bejárati ajtó, bukó-nyíló oldalablakkal, fix felülvilágítóval
Rögzítés	tokrögzítő csavar, felül Z vagy L-acél is megoldható
Tokszerkezet	6 kamrás REHAU SYNEGO-80 műanyag tokszerkezet 80 mm-es beépítési mélységgel
Szárny	6 kamrás REHAU SYNEGO-80 műanyag szárny szerkezet
Üvegezés	3 rétegű, argon gátoltésű (Ug=0,60 W/m ² K) fokozott hőszigetelő üvegezéssel (4-16-4-14-4) tömör mezők STADUR betéttel 44 mm vtg.-ban
Párkány	-
Könyöklő	-
Küszöb	hőhidmentes alumínium küszöb, max. 2 cm magassággal
Anyag	acélmerevítésű műanyag
Felületkezelés	-
Vasalat, pánt, zár	3 db 3D-s ajtópánttal, HOPPE ajtókilincssel és címmel, bukó ablak ROTO NT rejtett vasalattal
Megjegyzés:	
Megjegyzések:	<p>A nyitásirány meghatározások a pánt felőli oldalról nézve értendők!</p> <p>Felnyíló ablaknál /ajtónál a nyitásirány az elsőként nyíló szárnyat határozza meg!</p> <p>A szerkezetvastagságok a tokok és a keretek egymásratarakása a jellegrajzon csak tájékoztató jellegű!</p> <p>Az ajtók/ablakok gyártását csak a beépítési csomópontok értelmezése és gyártmányterv készítése után szabad elkezdni!</p> <p>A gyártmánytervet az építész tervezővel egyeztetni kell!</p>
	A méreteket a helyszínen ellenőrizni kell!

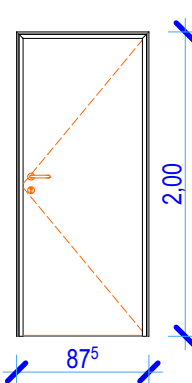
	Épületasztalos konzignáció
Konzignációs jel	AJ-3
Megnevezés	Kifelé nyíló bejárati ajtó asszimetrikus szárnyakkal és felüvilágítóval
Elhelyezkedés	037
Névleges méret (cm)	150/270
Parapet magasság [cm]	-
Darabszám	1 db (0 balos, 1 jobbos)
Kapcs. szerk. bal oldalt	Porotherm 38 Klíma vázkerámia falazóelem
Kapcs. szerk. jobb oldalt	Porotherm 38 Klíma vázkerámia falazóelem
Kapcs. szerk. alul	Porotherm 38 Klíma vázkerámia falazóelem
Kapcs. szerk. felül	kerámia papucsos áthidaló elem
Nyitás módja	kifelé nyíló bejárati ajtó, bukó-nyíló oldalablakkal, fix felüvilágítóval
Rögzítés	tokrögzítő csavar, felül Z vagy L-acél is megoldható
Tokszerkezet	6 kamrás REHAU SYNEGO-80 műanyag tokszerkezet 80 mm-es beépítési mélységgel
Szárny	6 kamrás REHAU SYNEGO-80 műanyag szárny szerkezet
Üvegezés	3 rétegű, argon gátoltésű (Ug=0,60 W/m ² K) fokozott hőszigetelő üvegezéssel (4-16-4-14-4) tömör mezők STADUR betéttel 44 mm vtg.-ban
Párkány	-
Könyöklő	-
Küszöb	hőhidmentes alumínium küszöb, max. 2 cm magassággal
Anyag	acélmerevítésű műanyag
Felületkezelés	-
Vasalat, pánt, zár	3 db 3D-s ajtópánttal, HOPPE ajtókilincssel és címmel, bukó ablak ROTO NT rejtett vasalattal
Megjegyzés:	
Megjegyzések:	<p>A nyitásirány meghatározások a pánt felőli oldalról nézve értendők!</p> <p>Felnyíló ablaknál /ajtónál a nyitásirány az elsőként nyíló szárnyat határozza meg!</p> <p>A szerkezetvastagságok a tokok és a keretek egymásratarakása a jellegrajzon csak tájékoztató jellegű!</p> <p>Az ajtók/ablakok gyártását csak a beépítési csomópontok értelmezése és gyártmányterv készítése után szabad elkezdeni!</p> <p>A gyártmánytervet az építész tervezővel egyeztetni kell!</p>
	<p>Technical drawing of a door with dimensions:</p> <ul style="list-style-type: none"> Total height: 270 mm Transom window height: 60 mm Door height: 210 mm Total width: 150 mm Transom window width: 44 mm Door width: 106 mm
	A méreteket a helyszínen ellenőrizni kell!

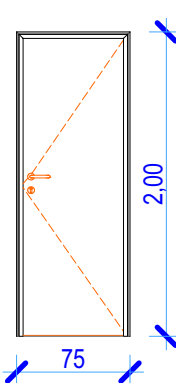
	Épületasztalos konszignáció
Konszignációs jel	AJ-4
Megnevezés	Kifelé nyíló bejárati ajtó szimmetrikus szárnyakkal és felülvilágítóval
Elhelyezkedés	027
Névleges méret (cm)	180/240
Parapet magasság [cm]	-
Darabszám	1 db (0 balos, 1 jobbos)
Kapcs. szerk. bal oldalt	Porotherm 38 Klíma vázkerámia falazóelem
Kapcs. szerk. jobb oldalt	Porotherm 38 Klíma vázkerámia falazóelem
Kapcs. szerk. alul	Porotherm 38 Klíma vázkerámia falazóelem
Kapcs. szerk. felül	kerámia papucsos áthidaló elem
Nyitás módja	kifelé nyíló bejárati ajtó, bukó-nyíló oldalablakokkal, fix felülvilágítóval
Rögzítés	tokrögzítő csavar, felül Z vagy L-acél is megoldható
Tokszerkezet	6 kamrás REHAU SYNEGO-80 műanyag tokszerkezet 80 mm-es beépítési mélységgel
Szárny	6 kamrás REHAU SYNEGO-80 műanyag szárny szerkezet
Üvegezés	3 rétegű, argon gátoltésű (Ug=0,60 W/m ² K) fokozott hőszigetelő üvegezéssel (4-16-4-14-4) tömör mezők STADUR betéttel 44 mm vtg.-ban
Párkány	-
Könyöklő	-
Küszöb	hőhídmentes alumínium küszöb, max. 2 cm magassággal
Anyag	acélmerevítésű műanyag
Felületkezelés	-
Vasalat, pánt, zár	3 db 3D-s ajtópánttal, HOPPE ajtókilincssel és címmel, bukó ablak ROTO NT rejtett vasalattal
Megjegyzés:	
Megjegyzések:	<p>A nyitásirány meghatározások a pánt felőli oldalról nézve értendők!</p> <p>Felnyíló ablaknál /ajtónál a nyitásirány az elsőként nyíló szárnyat határozza meg!</p> <p>A szerkezetvastagságok a tokok és a keretek egymásratarakása a jellegrajzon csak tájékoztató jellegű!</p> <p>Az ajtók/ablakok gyártását csak a beépítési csomópontok értelmezése és gyártmányterv készítése után szabad elkezdni!</p> <p>A gyártmánytervet az építész tervezővel egyeztetni kell!</p>
	A méreteket a helyszínen ellenőrizni kell!

	Épületasztalos konszignáció
Konszignációs jel	AJ-5
Megnevezés	Ajtó oldal ablakokkal és felülvilágítóval
Elhelyezkedés	001
Névleges méret (cm)	300/271
Parapet magasság [cm]	-
Darabszám	1 db (1 balos, 0 jobbos)
Kapcs. szerk. bal oldalt	Porotherm 38 Klíma vázkerámia falazóelem
Kapcs. szerk. jobb oldalt	Porotherm 38 Klíma vázkerámia falazóelem
Kapcs. szerk. alul	Porotherm 38 Klíma vázkerámia falazóelem
Kapcs. szerk. felül	"E" gerendás födém
Nyitás módja	kifelé nyíló bejárati ajtó, bukó-nyíló oldalablakokkal, fix felülvilágítóval
Rögzítés	tokrögzítő csavar, felül Z vagy L-acél is megoldható
Tokszerkezet	6 kamrás REHAU SYNEGO-80 műanyag tokszerkezet 80 mm-es beépítési mélységgel
Szárny	6 kamrás REHAU SYNEGO-80 műanyag szárny szerkezet
Üvegezés	3 rétegű, argon gátoltésű (Ug=0,60 W/m ² K) fokozott hőszigetelő üvegezéssel (4-16-4-14-4) tömör mezők STADUR betéttel 44 mm vtg.-ban
Párkány	-
Könyöklő	-
Küszöb	hőhídmentes alumínium küszöb, max. 2 cm magassággal
Anyag	acélmerevítésű műanyag
Felületkezelés	-
Vasalat, pánt, zár	3 db 3D-s ajtópánttal, HOPPE ajtókilincssel és címmel, bukó ablak ROTO NT rejtett vasalattal
Megjegyzés:	
Megjegyzések:	<p>A nyitásirány meghatározások a pánt felőli oldalról nézve értendők!</p> <p>Felnyíló ablaknál /ajtónál a nyitásirány az elsőként nyíló szárnyat határozza meg!</p> <p>A szerkezetvastagságok a tokok és a keretek egymásratarakása a jellegrajzon csak tájékoztató jellegű!</p> <p>Az ajtók/ablakok gyártását csak a beépítési csomópontok értelmezése és gyártmányterv készítése után szabad elkezdeni!</p> <p>A gyártmánytervet az építész tervezővel egyeztetni kell!</p>
	A méreteket a helyszínen ellenőrizni kell!

	Épületasztalos konzignáció
Konzignációs jel	AJ-6
Megnevezés	Kifelé nyíló beltéri ajtó asszimetrikus szárnyakkal
Elhelyezkedés	032, 033, 040
Névleges méret (cm)	150/210
Parapet magasság [cm]	-
Darabszám	3 db (2 balos, 1 jobbos)
Kapcs. szerk. bal oldalt	Porotherm 30 vázkerámia falazóelem
Kapcs. szerk. jobb oldalt	Porotherm 30 vázkerámia falazóelem
Kapcs. szerk. alul	Porotherm 30 vázkerámia falazóelem
Kapcs. szerk. felül	kerámia papucsos áthidaló elem
Nyitás módja	nyíló
Rögzítés	tokrögzítő csavar, felül Z vagy L-acél is megoldható
Tokszerkezet	6 kamrás REHAU SYNEGO-80 műanyag tokszerkezet 80 mm-es beépítési mélységgel
Szárny	6 kamrás REHAU SYNEGO-80 műanyag szárny szerkezet
Üvegezés	3 rétegű, argon gátoltésű (Ug=0,60 W/m ² K) fokozott hőszigetelő üvegezéssel (4-16-4-14-4) tömör mezők STADUR betéttel 44 mm vtg.-ban
Párkány	-
Könyöklő	-
Küszöb	hőhídmentes alumínium küszöb, max. 2 cm magassággal
Anyag	acélmerevítésű műanyag
Felületkezelés	-
Vasalat, pánt, zár	3 db 3D-s ajtópánttal, HOPPE ajtókilincssel és címmel, bukó ablak ROTO NT rejtett vasalattal
Megjegyzés:	
Megjegyzések:	<p>A nyitásirány meghatározások a pánt felőli oldalról nézve értendők!</p> <p>Felnyíló ablaknál /ajtónál a nyitásirány az elsőként nyíló szárnyat határozza meg!</p> <p>A szerkezetvastagságok a tokok és a keretek egymásratarakása a jellegrajzon csak tájékoztató jellegű!</p> <p>Az ajtók/ablakok gyártását csak a beépítési csomópontok értelmezése és gyártmányterv készítése után szabad elkezdeni!</p> <p>A gyártmánytervet az építész tervezővel egyeztetni kell!</p>
	A méreteket a helyszínen ellenőrizni kell!

	Épületasztalos konszignáció
Konszignációs jel	AJ-7
Megnevezés	belső ajtó
Elhelyezkedés	003, 004, 005, 006, 007, 029, 030, 033, 036, 040, 042
Névleges méret (cm)	100/200
Parapet magasság [cm]	-
Darabszám	11 db (4 balos, 7 jobbos)
Kapcs. szerk. bal oldalt	Porotherm 30 N+F ill.10 N+F vázkerámia falazóelem
Kapcs. szerk. jobb oldalt	Porotherm 30 N+F ill.10 N+F vázkerámia falazóelem
Kapcs. szerk. alul	Porotherm 30 N+F ill.10 N+F vázkerámia falazóelem
Kapcs. szerk. felül	kerámia papucsos áthidaló elem
Nyitás módja	nyíló
Rögzítés	tokrögzítő csavar
Tokszerkezet	sajtolt acéllemez falszélességű "U" tok, porszórt festéssel, HÖRMANN típus
Szárny	méhsejt betétes, teljes felületén ragasztott, acéllemez burkolattal, porszórt festéssel
Üvegezés	-
Párkány	-
Könyöklő	-
Küszöb	átfutós, rejtett
Anyag	acél
Felületkezelés	porszórt festés
Vasalat, pánt, zár	típus pánt, 3 db, típus kilincs, normál biztonsági zár
Megjegyzés:	-
Megjegyzések:	<p>A nyitásirány meghatározások a pánt felőli oldalról nézve értendők!</p> <p>Felnyíló ablaknál /ajtónál a nyitásirány az elsőként nyíló szárnyat határozza meg!</p> <p>A szerkezetvastagságok a tokok és a keretek egymásratarakása a jellegrajzon csak tájékoztató jellegű!</p> <p>Az ajtók/ablakok gyártását csak a beépítési csomópontok értelmezése és gyártmányterv készítése után szabad elkezdni!</p> <p>A gyártmánytervet az építész tervezővel egyeztetni kell!</p>
	
	A méreteket a helyszínen ellenőrizni kell!

	Épületasztalos konszignáció
Konszignációs jel	AJ-8
Megnevezés	belső ajtó
Elhelyezkedés	002, 013, 014, 015, 018, 023, 024, 025, 026
Névleges méret (cm)	87,5/200
Parapet magasság [cm]	-
Darabszám	14 db (7 balos, 7 jobbos)
Kapcs. szerk. bal oldalt	Porotherm 30 N+F ill.10 N+F vázkerámia falazóelem
Kapcs. szerk. jobb oldalt	Porotherm 30 N+F ill.10 N+F vázkerámia falazóelem
Kapcs. szerk. alul	Porotherm 30 N+F ill.10 N+F vázkerámia falazóelem
Kapcs. szerk. felül	kerámia papucsos áthidaló elem
Nyitás módja	nyíló
Rögzítés	tokrögzítő csavar
Tokszerkezet	sajtolt acéllemez falszélességű "U" tok, porszórt festéssel, HÖRMANN típus
Szárny	méhsejt betétes, teljes felületén ragasztott, acéllemez burkolattal, porszórt festéssel
Üvegezés	-
Párkány	-
Könyöklő	-
Küszöb	átfutós, rejtett
Anyag	acél
Felületkezelés	porszórt festés
Vasalat, pánt, zár	típus pánt, 3 db, típus kilincs, normál biztonsági zár
Megjegyzés:	-
Megjegyzések:	<p>A nyitásirány meghatározások a pánt felőli oldalról nézve értendők!</p> <p>Felnyíló ablaknál /ajtónál a nyitásirány az elsőként nyíló szárnyat határozza meg!</p> <p>A szerkezetvastagságok a tokok és a keretek egymásratarakása a jellegrajzon csak tájékoztató jellegű!</p> <p>Az ajtók/ablakok gyártását csak a beépítési csomópontok értelmezése és gyártmányterv készítése után szabad elkezdeni!</p> <p>A gyártmánytervet az építész tervezővel egyeztetni kell!</p>
	
	A méreteket a helyszínen ellenőrizni kell!

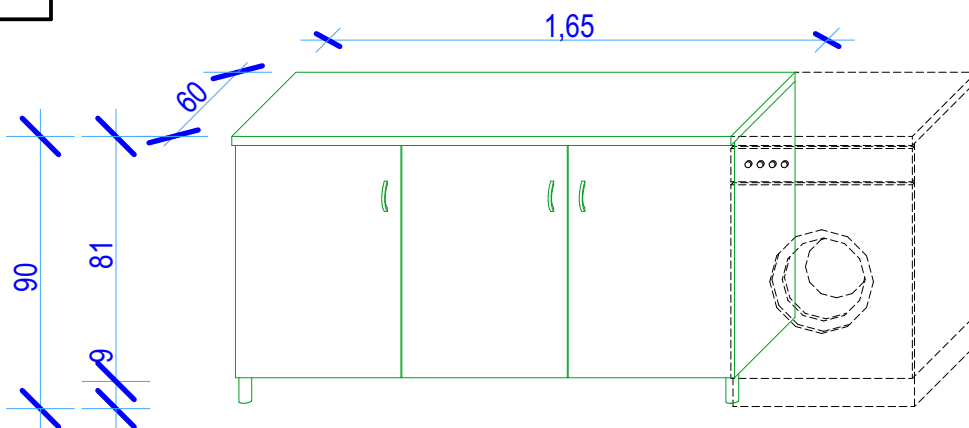
	Épületasztalos konszignáció
Konszignációs jel	AJ-9
Megnevezés	belső ajtó
Elhelyezkedés	002, 009, 012, 015, 018, 030
Névleges méret (cm)	75/200
Parapet magasság [cm]	-
Darabszám	7 db (3 balos, 4 jobbos)
Kapcs. szerk. bal oldalt	Porotherm 30 N+F ill.10 N+F vázkerámia falazóelem
Kapcs. szerk. jobb oldalt	Porotherm 30 N+F ill.10 N+F vázkerámia falazóelem
Kapcs. szerk. alul	Porotherm 30 N+F ill.10 N+F vázkerámia falazóelem
Kapcs. szerk. felül	kerámia papucsos áthidaló elem
Nyitás módja	nyíló
Rögzítés	tokrögzítő csavar
Tokszerkezet	sajtolt acéllemez falszélességű "U" tok, porszórt festéssel, HÖRMANN típus
Szárny	méhsejt betétes, teljes felületén ragasztott, acéllemez burkolattal, porszórt festéssel
Üvegezés	-
Párkány	-
Könyöklő	-
Küszöb	átfutós, rejtett
Anyag	acél
Felületkezelés	porszórt festés
Vasalat, pánt, zár	típus pánt, 3 db, típus kilincs, normál biztonsági zár
Megjegyzés:	-
Megjegyzések:	<p>A nyitásirány meghatározások a pánt felőli oldalról nézve értendők!</p> <p>Felnyíló ablaknál /ajtónál a nyitásirány az elsőként nyíló szárnyat határozza meg!</p> <p>A szerkezetvastagságok a tokok és a keretek egymásratarakása a jellegrajzon csak tájékoztató jellegű!</p> <p>Az ajtók/ablakok gyártását csak a beépítési csomópontok értelmezése és gyártmányterv készítése után szabad elkezdeni!</p> <p>A gyártmánytervet az építész tervezővel egyeztetni kell!</p>
	
	A méreteket a helyszínen ellenőrizni kell!

	Épületasztalos konzignáció
Konzignációs jel	AJ-10
Megnevezés	belső ajtó
Elhelyezkedés	028
Névleges méret (cm)	480/271
Parapet magasság [cm]	-
Darabszám	1 db (0 balos, 1 jobbos)
Kapcs. szerk. bal oldalt	Porotherm 30 N+F ill.10 N+F vázkerámia falazóelem
Kapcs. szerk. jobb oldalt	Porotherm 30 N+F ill.10 N+F vázkerámia falazóelem
Kapcs. szerk. alul	Porotherm 30 N+F ill.10 N+F vázkerámia falazóelem
Kapcs. szerk. felül	monolit vb. áthidaló
Nyitás módja	toló-harmonika ajtó
Rögzítés	tokrögzítő csavar
Tokszerkezet	ragasztott pallótok, fenyőfából
Szárny	deszka szárnykeretekben plattolt deszkabetétek
Üvegezés	-
Párkány	-
Könyöklő	-
Küszöb	átfutós, rejtett
Anyag	acél
Felületkezelés	színes lazúros felületkezelés
Vasalat, pánt, zár	bevésőzár, normál biztonsági hengerzár betéttel, kilincssel és kilincscímmel
Megjegyzés:	-
Megjegyzések:	<p>A nyitásirány meghatározások a pánt felőli oldalról nézve értendők!</p> <p>Felnyíló ablaknál /ajtónál a nyitásirány az elsőként nyíló szárnyat határozza meg!</p> <p>A szerkezetvastagságok a tokok és a keretek egymásratakarása a jellegrajzon csak tájékoztató jellegű!</p> <p>Az ajtó/ablakok gyártását csak a beépítési csomópontok értelmezése és gyártmányterv készítése után szabad elkezdeni!</p> <p>A gyártmánytervet az építész tervezővel egyeztetni kell!</p>
	A méreteket a helyszínen ellenőrizni kell!

	Épületasztalos konszignáció
Konszignációs jel	AJ-11
Megnevezés	belső ajtó
Elhelyezkedés	038
Névleges méret (cm)	175/200
Parapet magasság [cm]	-
Darabszám	1 db (0 balos, 1 jobbos)
Kapcs. szerk. bal oldalt	Porotherm 25 N+F vázkerámia falazóelem
Kapcs. szerk. jobb oldalt	Porotherm 25 N+F vázkerámia falazóelem
Kapcs. szerk. alul	Porotherm 25 N+F vázkerámia falazóelem
Kapcs. szerk. felül	kerámia papucsos áthidaló elem
Nyitás módja	nyíló
Rögzítés	tokrögzítő csavar
Tokszerkezet	sajtolt acéllemez falszélességű "U" tok, porszórt festéssel, HÖRMANN típus
Szárny	méhsejt betétes, teljes felületén ragasztott, acéllemez burkolattal, porszórt festéssel
Üvegezés	-
Párkány	-
Könyöklő	-
Küszöb	átfutós, rejtett
Anyag	acél
Felületkezelés	porszórt festés
Vasalat, pánt, zár	típus pánt, 3 db, típus kilincs, normál biztonsági zár
Megjegyzés:	-
Megjegyzések:	<p>A nyitásirány meghatározások a pánt felőli oldalról nézve értendők!</p> <p>Felnyíló ablaknál /ajtónál a nyitásirány az elsőként nyíló szárnyat határozza meg!</p> <p>A szerkezetvastagságok a tokok és a keretek egymásratarakása a jellegrajzon csak tájékoztató jellegű!</p> <p>Az ajtók/ablakok gyártását csak a beépítési csomópontok értelmezése és gyártmányterv készítése után szabad elkezdni!</p> <p>A gyártmánytervet az építész tervezővel egyeztetni kell!</p>
	<p>The diagram shows a square door frame with a height of 2,00 and a total width of 1,75. The width is divided into two equal segments of 87,5. A small orange arrow points to the right from the center of the frame, indicating the opening direction. The frame is shown with dashed lines for the internal structure and solid lines for the outer profile.</p>
	A méreteket a helyszínen ellenőrizni kell!

Épületasztalos konszignáció	
Konszignációs jel	BF-1
Megnevezés	bordásfal
Elhelyezkedés	038
Darabszám	13
Szerkezet	<p>Oldallapok: fenyő fűrészáruból készülnek</p> <p>Fokok: 40 mm átmérőjű keményfa</p> <p>Felületkezelés: szintelen lakkozás</p> <p>Rögzítés: rögzítési pontokon keresztül falba dűbelezve, a gyártó utasításai szerint.</p> <p>Forgalmazó: https://www.artimex-sport.com/hu/index.php</p>
Megjegyzés:	-
Megjegyzések:	<p>A nyitásirány meghatározások a pánt felőli oldalról nézve értendők!</p> <p>Felnyíló ablaknál /ajtónál a nyitásirány az elsőként nyíló szárnyat határozza meg!</p> <p>A szerkezetvastagságok a tokok és a keretek egymásratakarása a jellegrajzon csak tájékoztató jellegű!</p> <p>Az ajtók/ablakok gyártását csak a beépítési csomópontok értelmezése és gyártmányterv készítése után szabad elkezdni!</p> <p>A gyártmánytervet az építész tervezővel egyeztetni kell!</p>
A méreteket a helyszínen ellenőrizni kell!	

Épületasztalos konszignáció	
Konszignációs jel	KSZ-1
Megnevezés	konyhaszekrény
Elhelyezkedés	013
Darabszám	1
Szerkezet	<p>Szekrény: 2 cm vtg. színes laminált bútorlap Ajtólap, fiókok, polcok: 2 cm vtg. színes laminált bútorlap Munkapult: 3 cm vtg. színes, márványmintás laminált munkalap Fogantyú: krómozott acél Lábak: krómozott acél, állítható Mosogatótálca: rozsdamentes acél Csapterlep: rozsdamentes acél Rögzítőszerkezetek: rozsdamentes acél csavarok, tiplik</p>
Megjegyzés:	-
Megjegyzések:	<p>A nyitásirány meghatározások a pánt felőli oldalról nézve értendők!</p> <p>Felnyíló ablaknál /ajtónál a nyitásirány az elsőként nyíló szárnyat határozza meg!</p> <p>A szerkezetvastagságok a tokok és a keretek egymásratakarása a jellegrajzon csak tájékoztató jellegű!</p> <p>Az ajtók/ablakok gyártását csak a beépítési csomópontok értelmezése és gyártmányterv készítése után szabad elkezdni!</p> <p>A gyártmánytervet az építész tervezővel egyeztetni kell!</p>
	<p>Technical drawing showing the dimensions of the kitchen cabinet system. The upper cabinet has a total width of 2,25m, divided into three sections of 90cm, 45cm, and 90cm. The base cabinet has a total width of 2,25m and a depth of 60cm. The upper cabinet is 75cm high, and the base cabinet is 90cm high. The drawing includes dimension lines and arrows indicating measurements.</p>
A méreteket a helyszínen ellenőrizni kell!	

Épületasztalos konszignáció	
Konszignációs jel	KSZ-2
Megnevezés	alsószekrény
Elhelyezkedés	014, 025
Darabszám	2
Szerkezet	<p>Szekrény: 2 cm vtg. színes laminált bútorlap Ajtólap, fiókok, polcok: 2 cm vtg. színes laminált bútorlap Munkapult: 3 cm vtg. színes, márványmintás laminált munkalap Fogantyú: krómozott acél Lábak: krómozott acél, állítható Mosogatótálca: --- Csapterlep: --- Rögzítőszerkezetek: rozsdamentes acél csavarok, tiplik</p>
Megjegyzés:	-
Megjegyzések:	<p>A nyitásirány meghatározások a pánt felőli oldalról nézve értendők!</p> <p>Felnyíló ablaknál /ajtónál a nyitásirány az elsőként nyíló szárnyat határozza meg!</p> <p>A szerkezetvastagságok a tokok és a keretek egymásratakarása a jellegrajzon csak tájékoztató jellegű!</p> <p>Az ajtók/ablakok gyártását csak a beépítési csomópontok értelmezése és gyártmányterv készítése után szabad elkezdeni!</p> <p>A gyártmánytervet az építész tervezővel egyeztetni kell!</p>
	
A méreteket a helyszínen ellenőrizni kell!	

Épületasztalos konszignáció	
Konszignációs jel	KSZ-3
Megnevezés	alsószekrény
Elhelyezkedés	024
Darabszám	1
Szerkezet	<p>Szekrény: 2 cm vtg. színes laminált bútorlap Ajtólap, fiókok, polcok: 2 cm vtg. színes laminált bútorlap Munkapult: 3 cm vtg. színes, márványmintás laminált munkalap Fogantyú: krómozott acél Lábak: krómozott acél, állítható Mosogatótálca: rozsdamentes acél Csapterlep: rozsdamentes acél Rögzítőszerkezetek: rozsdamentes acél csavarok, tiplik</p>
Megjegyzés:	-
Megjegyzések:	<p>A nyitásirány meghatározások a pánt felőli oldalról nézve értendők!</p> <p>Felnyíló ablaknál /ajtónál a nyitásirány az elsőként nyíló szárnyat határozza meg!</p> <p>A szerkezetvastagságok a tokok és a keretek egymásratakarása a jellegrajzon csak tájékoztató jellegű!</p> <p>Az ajtók/ablakok gyártását csak a beépítési csomópontok értelmezése és gyártmányterv készítése után szabad elkezdni!</p> <p>A gyártmánytervet az építész tervezővel egyeztetni kell!</p>
<p>Technical drawing of a kitchen cabinet unit. The drawing shows a side view of the cabinet with a sink on the left. Dimensions are indicated in blue: total width 2,70, divided into three sections of 90 each. The height is 81. The depth is 90. A dimension of 60 is also shown on the right side, likely indicating the depth of the countertop or a specific section. The drawing is outlined in green.</p>	
A méreteket a helyszínen ellenőrizni kell!	

Épületasztalos konszignáció	
Konszignációs jel	KSZ-4
Megnevezés	alsószekrény
Elhelyezkedés	024
Darabszám	1
Szerkezet	<p>Szekrény: 2 cm vtg. színes laminált bútorlap Ajtólap, fiókok, polcok: 2 cm vtg. színes laminált bútorlap Munkapult: 3 cm vtg. színes, márványmintás laminált munkalap Fogantyú: krómozott acél Lábak: krómozott acél, állítható Mosogatótálca: --- Csaptelep: --- Rögzítőszervezetek: rozsdamentes acél csavarok, tiplik</p>
Megjegyzés:	-
<p>Megjegyzések:</p> <p>A nyitásirány meghatározások a pánt felőli oldalról nézve értendők!</p> <p>Felnyíló ablaknál /ajtónál a nyitásirány az elsőként nyíló szárnyat határozza meg!</p> <p>A szerkezetvastagságok a tokok és a keretek egymásratakarása a jellegrajzon csak tájékoztató jellegű!</p> <p>Az ajtók/ablakok gyártását csak a beépítési csomópontok értelmezése és gyártmányterv készítése után szabad elkezdni!</p> <p>A gyártmánytervet az építész tervezővel egyeztetni kell!</p>	<p>Technical drawing showing two kitchen cabinets with dimensions:</p> <ul style="list-style-type: none"> Left cabinet: Total width 1,20 m, height 90 cm. Right cabinet: Width 60 cm, height 81 cm. Individual cabinet width: 60 cm. Individual cabinet height: 81 cm. Small dimension: 9 cm (likely leg height).
A méreteket a helyszínen ellenőrizni kell!	

Épületasztalos konszignáció	
Konszignációs jel	KSZ-5
Megnevezés	alsószekrény pulttal
Elhelyezkedés	025
Darabszám	1
Szerkezet	<p>Szekrény: 2 cm vtg. színes laminált bútorlap Ajtólap, fiókok, polcok: 2 cm vtg. színes laminált bútorlap Munkapult: 3 cm vtg. színes, márványmintás laminált munkalap Fogantyú: krómozott acél Lábak: krómozott acél, állítható Mosogatótálca: --- Csapterlep: --- Rögzítőszerkezetek: rozsdamentes acél csavarok, tiplik, L40x3-as acél</p>
Megjegyzés:	-
Megjegyzések:	<p>A nyitásirány meghatározások a pánt felőli oldalról nézve értendők!</p> <p>Felnyíló ablaknál /ajtónál a nyitásirány az elsőként nyíló szárnyat határozza meg!</p> <p>A szerkezetvastagságok a tokok és a keretek egymásratakarása a jellegrajzon csak tájékoztató jellegű!</p> <p>Az ajtók/ablakok gyártását csak a beépítési csomópontok értelmezése és gyártmányterv készítése után szabad elkezdeni!</p> <p>A gyártmánytervet az építész tervezővel egyeztetni kell!</p>
A méreteket a helyszínen ellenőrizni kell!	

Épületasztalos konszignáció	
Konszignációs jel	KSZ-6
Megnevezés	alsószekrény
Elhelyezkedés	026
Darabszám	1
Szerkezet	<p>Szekrény: 2 cm vtg. színes laminált bútorlap Ajtólap, fiókok, polcok: 2 cm vtg. színes laminált bútorlap Munkapult: 3 cm vtg. színes, márványmintás laminált munkalap Fogantyú: krómozott acél Lábak: krómozott acél, állítható Mosogatótálca: rozsdamentes acél Csapterlep: rozsdamentes acél Rögzítőszerkezetek: rozsdamentes acél csavarok, tiplik</p>
Megjegyzés:	-
Megjegyzések:	<p>A nyitásirány meghatározások a pánt felőli oldalról nézve értendők!</p> <p>Felnyíló ablaknál /ajtónál a nyitásirány az elsőként nyíló szárnyat határozza meg!</p> <p>A szerkezetvastagságok a tokok és a keretek egymásratakarása a jellegrajzon csak tájékoztató jellegű!</p> <p>Az ajtók/ablakok gyártását csak a beépítési csomópontok értelmezése és gyártmányterv készítése után szabad elkezdni!</p> <p>A gyártmánytervet az építész tervezővel egyeztetni kell!</p>
A méreteket a helyszínen ellenőrizni kell!	

	Épületesztalos konszignáció
Konszignációs jel	PFL-1
Megnevezés	padlásfeljáró lépcső
Elhelyezkedés	004
Darabszám	1
Szerkezet	Típus szerkezet, hőszigetelt kivitelben, fehér ajtólapal, körkörös tömítéssel, fém kapaszkodóval, csúszásgátló lépcsőfokokkal.

Megjegyzés:
Megjegyzések:

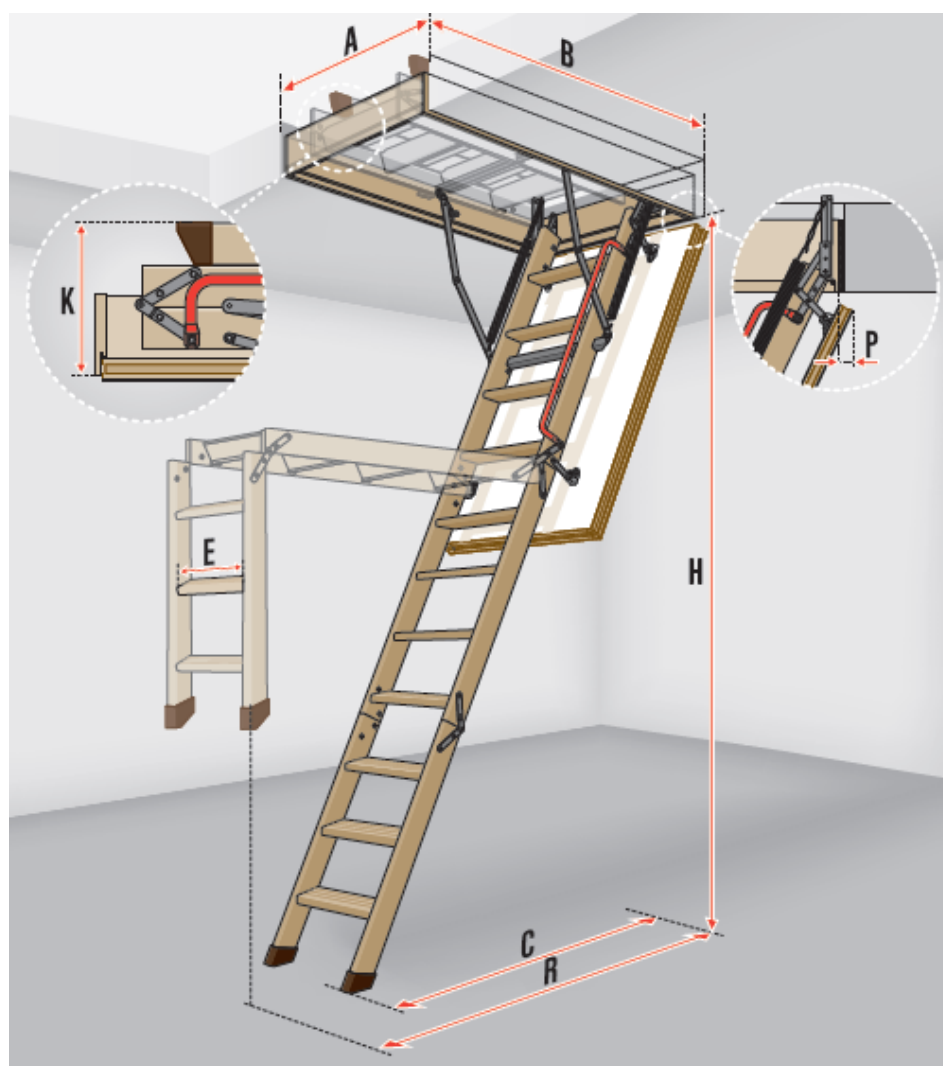
A nyitásirány meghatározások a pánt felőli oldalról nézve értendők!

Felnyíló ablaknál /ajtónál a nyitásirány az elsőként nyíló szárnyat határozza meg!

A szerkezetvastagságok a tokok és a keretek egymásratarakása a jellegrajzon csak tájékoztató jellegű!

Az ajtók/ablakok gyártását csak a beépítési csomópontok értelmezése és gyártmányterv készítése után szabad elkezdni!

A gyártmánytervet az építész tervezővel egyeztetni kell!



LWS Smart/ LWK Komfort

Mennyezeti nyílásméret [cm]	55x111	60x94	60x100	60x111	60x120	60x130	70x94	70x100	70x111	70x120	70x130	70x140	60x130	60x140	70x130	70x140
Tokkülméret [cm]	53x109,4	58x92,4	58x98,4	58x109,4	58x118,4	58x128,4	68x92,4	68x98,4	68x109,4	68x118,4	68x128,4	68x138,4	58x128,4	58x138,4	68x128,4	68x138,4
Helyiség belmagassága „H” [cm]						280										305
Szegmensek száma [szt.]	3	4		3			4						3			
Lehajtási távolság „R” [cm]	153	128	153	156			128	153		156						175
Méret lenyitott állapotban „C” [cm]	113	114	113	120			114	113		120						135
Összecsukott lépcső magassága „K” [cm]	27	35		27			35						27			
Lépcsőfokok hossza „E” [cm]	30								34							
Ajtólap hátramozdulása „P” [cm]									4							

A méreteket a helyszínen ellenőrizni kell!

	Épületasztalos konszignáció
Konszignációs jel	PFL-2
Megnevezés	padlásfeljáró lépcső
Elhelyezkedés	042
Darabszám	1
Szerkezet	Típus szerkezet, hőszigetelt kivitelben, fehér ajtólapal, körkörös tömítéssel, fém kapaszkodóval, csúszásgátló lépcsőfokokkal.

Megjegyzés:

Megjegyzések:

A nyitásirány meghatározások a pánt felőli oldalról nézve értendők!

Felnyíló ablaknál /ajtónál a nyitásirány az elsőként nyíló szárnyat határozza meg!

A szerkezetvastagságok a tokok és a keretek egymásratarakása a jellegrajzon csak tájékoztató jellegű!

Az ajtók/ablakok gyártását csak a beépítési csomópontok értelmezése és gyártmányterv készítése után szabad elkezdni!

A gyártmánytervet az építész tervezővel egyeztetni kell!



LST/LSZ

	LST / LSZ	LST	LST	LST / LSZ	LST / LSZ
Mennyezeti nyílásméret [cm]	51x80	60x90	60x120	70x80	70x120
Tokkülméret [cm]	51x79,4	59x89,4	59x119,4	69x79,4	69x119,4
Helyiség belmagassága standard lépcsőhossz esetén [cm], „H”			250-280		
Lehajtási távolság, „R” [cm]			150		
Méret lenyitott állapotban, „C” [cm]			146-134		
Összecsukott lépcső magassága, „K” [cm]			38,2		
Lépcsőfokok hossza, „E” [cm]	26	30		38	

1 lépcsőfokkal rövidebb létra	Alétra standard hosszúsága	1 lépcsőfokkal hosszabb létra	2 lépcsőfokkal hosszabb létra
230-250	250-280	280-300	300-330
140	150	160	170
135-127	146-134	153-145	163-150
		38,2	

A méreteket a helyszínen ellenőrizni kell!

Épületasztalos konzignáció	
Konzignációs jel	VF-1
Megnevezés	wc elválasztó paravánfal
Elhelyezkedés	034, 041
Darabszám	2 készlet
Szerkezet	12 mm vastag vízálló kompakt lap bevonazos lábbal, felül 19 mm átmérőjű merevítő csővel, műanyag bevonatú L fölékkel a falhoz rögzítve.
Felületkezelés	típus fehér színben
Megjegyzés:	-
Megjegyzések:	<p>A nyitásirány meghatározások a pánt felőli oldalról nézve értendők!</p> <p>Felnyíló ablaknál /ajtónál a nyitásirány az elsőként nyíló szárnyat határozza meg!</p> <p>A szerkezetvastagságok a tokok és a keretek egymásratarakása a jellegrajzon csak tájékoztató jellegű!</p> <p>Az ajtók/ablakok gyártását csak a beépítési csomópontok értelmezése és gyártmányterv készítése után szabad elkezdeni!</p> <p>A gyártmánytervet az építész tervezővel egyeztetni kell!</p>
A méreteket a helyszínen ellenőrizni kell!	